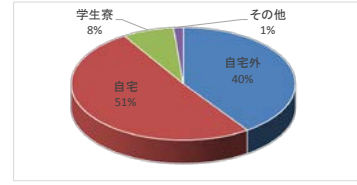


学生生活実態調査 集計結果 平成26年度実施(平成27年度2~4回生)

A 住まい・通学

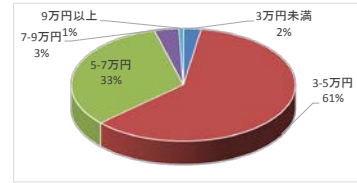
①現在の住まい「あなたの住居区分はどれですか」

	新2回生	新3回生	新4回生以上	総計
1 自宅外(賃貸マンション・下宿等)	104	103	108	315
2 自宅	149	134	114	397
3 学生寮:国際交流会館	24	12	22	58
4 その他(親戚・知人宅等)	3	2	6	11
総計	280	251	250	781



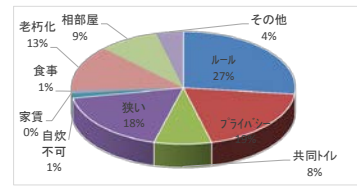
①-1 家賃総額 「『現在の住まい』の設問で自宅外(賃貸マンション・下宿等)にマークした方で、家賃の月額(共益費を含め、光熱水費は除く)はいくらですか」

	新2回生	新3回生	新4回生以上	総計
1 3万円未満	4	3	1	8
2 3~5万円	62	65	62	189
3 5~7万円	33	27	42	102
4 7~9万円	3	6	2	11
5 9万円以上			2	2
総計	102	103	107	312



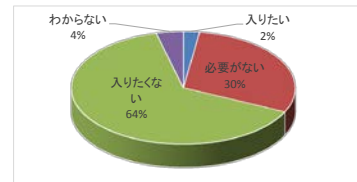
①-2 学生寮に入居しない理由(3つまで) 「『現在の住まい』の設問で自宅外(賃貸マンション・下宿等)にマークした方で、学生寮に入居しない理由を3つまでマークしてください」

	新2回生	新3回生	新4回生以上	総計
1 集団生活によるルール等がわずらわしい	59	51	68	178
2 フライバシーがない	25	40	62	127
3 浴室・トイレが共同	10	21	24	55
4 部屋が狭い	36	44	38	118
5 自炊できない	1	5	3	9
6 家賃が高い			1	1
7 食事内容が不満	1	2	2	5
8 建物設備が古い	23	35	29	87
9 個室でない	16	22	20	58
10 その他	17	6	3	26
総計	188	226	250	664



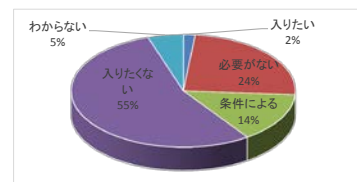
①-3(1) 男子寮への入居希望 「『現在の住まい』の設問で自宅外(賃貸マンション・下宿等)にマークした男性で、入寮希望ありますか」 ※個室13㎡、ミニキッチン、エアコン、寄宿寮等月額15,500円

	新2回生	新3回生	新4回生以上	総計
1 入りたい	1	2		3
2 入る必要がない	12	12	14	38
3 入りたくない	26	28	28	82
4 わからない	3		2	5
総計	42	42	44	128



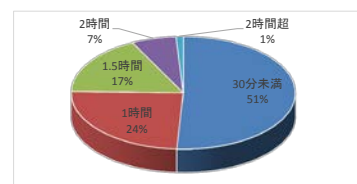
①-3(2) 女子寮改修後の入居希望 「『現在の住まい』の設問で自宅外(賃貸マンション・下宿等)にマークした女性で、現女子寮が改修(又は立替え)された場合は、入寮の希望はありますか」

	新2回生	新3回生	新4回生以上	総計
1 ぜひ入りたい	2	1		3
2 入る必要がない	13	15	15	43
3 条件によっては入りたい	6	7	12	25
4 入りたくない	28	38	30	96
5 わからない	5	2	2	9
総計	54	63	59	176



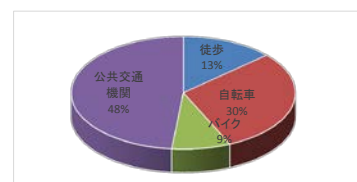
②通学時間(片道) 「現在の住まいから大学までの通学時間はどのくらいかかりますか」

	新2回生	新3回生	新4回生以上	総計
1 30分未満	133	111	136	380
2 30~1時間	70	60	52	182
3 1~1.5時間	49	46	33	128
4 1.5~2時間	18	15	15	48
5 2時間以上	4	2	2	8
総計	274	234	238	746



③主な通学手段(最も利用時間が長いもの1つのみ) 「現在の住まいから大学までの通学手段は何ですか」

	新2回生	新3回生	新4回生以上	総計
1 徒歩	28	26	31	85
2 自転車	74	49	67	190
3 バイク	9	23	22	54
4 公共交通機関	121	103	84	308
総計	232	201	204	637

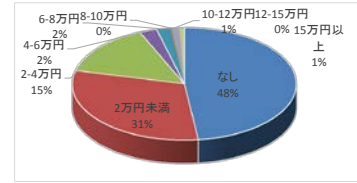


学生生活実態調査 集計結果 平成26年度実施(平成27年度2～4回生)

B 経済面

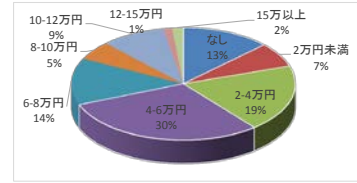
①家族等からの経済的援助(自宅・その他) 「家族からの経済的援助の金額は月平均いくらですか」 ※授業料を除いた教科書、課外活動、買い物、その他生活に必要な経費の金額

	新2回生	新3回生	新4回生以上	総計
1 なし	61	73	58	192
2 2万円未満	62	26	35	123
3 2～4万円未満	21	25	13	59
4 4～6万円未満	3	2	5	10
5 6～8万円未満	1	3	4	8
6 8～10万円未満			1	1
7 10～12万円未満	1	1	1	3
8 12～15万円未満			1	1
9 15万円以上	1	1	1	3
総計	150	132	118	400



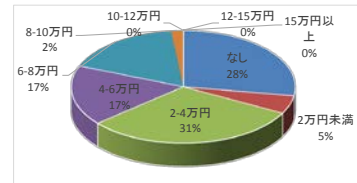
①家族等からの経済的援助(自宅外) 「家族からの経済的援助の金額は月平均いくらですか」 ※授業料を除いた教科書、課外活動、買い物、その他生活に必要な経費の金額

	新2回生	新3回生	新4回生以上	総計
1 なし	14	8	18	40
2 2万円未満	9	8	5	22
3 2～4万円未満	19	24	17	60
4 4～6万円未満	35	27	31	93
5 6～8万円未満	15	14	13	42
6 8～10万円未満	3	7	7	17
7 10～12万円未満	6	11	12	29
8 12～15万円未満			4	4
9 15万円以上	1	3	1	5
総計	102	102	108	312



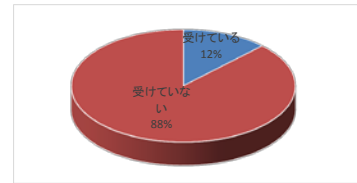
①家族等からの経済的援助(学生寮) 「家族からの経済的援助の金額は月平均いくらですか」 ※授業料を除いた教科書、課外活動、買い物、その他生活に必要な経費の金額

	新2回生	新3回生	新4回生以上	総計
1 なし	8	1	7	16
2 2万円未満	2		1	3
3 2～4万円未満	5	7	6	18
4 4～6万円未満	4	2	4	10
5 6～8万円未満	5	2	3	10
6 8～10万円未満			1	1
7 10～12万円未満				0
8 12～15万円未満				0
9 15万円以上				0
総計	24	12	22	58



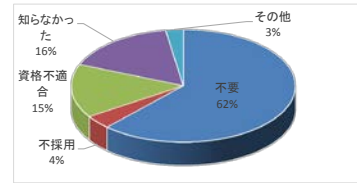
②授業料の免除・徴収猶予 「授業料免除または徴収猶予の制度を受けていますか」

	新2回生	新3回生	新4回生以上	総計
1 受けている	29	33	32	94
2 受けていない	246	205	211	662
総計	275	238	243	756



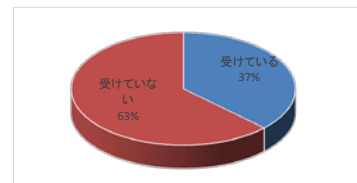
②-1 授業料免除等・受けていない理由 「『授業料の免除・徴収猶予』の設問で受けていないにマークした方で、授業料免除または徴収猶予の制度を受けていない理由は、何ですか」

	新2回生	新3回生	新4回生以上	総計
1 経済的に不要	123	114	128	365
2 出願したが不採用	3	7	13	23
3 出願資格が不適合	32	27	32	91
4 この制度を知らなかった	54	24	18	96
5 その他	7	5	3	15
総計	219	177	194	590



③奨学金の貸与 「奨学金(日本学生支援機構以外のものも含む)を受けていますか」

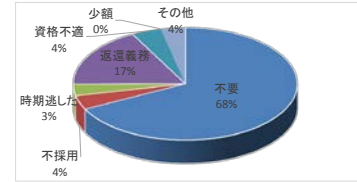
	新2回生	新3回生	新4回生以上	総計
1 受けている	107	90	81	278
2 受けていない	166	143	160	469
総計	273	233	241	747



学生生活実態調査 集計結果 平成26年度実施(平成27年度2~4回生)

③-1 奨学金・受けていない理由 「『奨学金の貸与』の設問で受けていないにマークした方で、奨学金を受けていない理由は、何ですか」

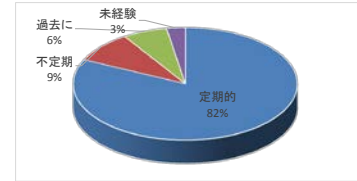
	新2回生	新3回生	新4回生以上	総計
1 経済的に不要	100	82	103	285
2 出願したが不採用	5	5	7	17
3 出願期限を逃した	7	5	2	14
4 返還義務がある	31	21	21	73
5 出願資格で不適合	4	8	6	18
6 貸与額が少ない				0
7 その他	4	5	6	15
総計	151	126	145	422



C アルバイト状況

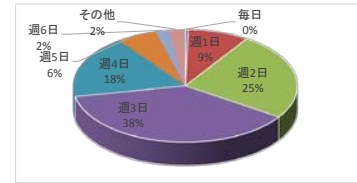
①現在のアルバイト状況 「現在、家庭教師を含むアルバイトをしていますか」

	新2回生	新3回生	新4回生以上	総計
1 定期的に行っている	220	213	206	639
2 不定期に行っている	25	24	20	69
3 過去に行っていた	18	11	21	50
4 したことがない	16	3	2	21
総計	279	251	249	779



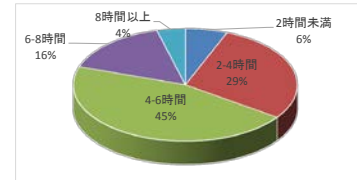
①-1 アルバイトの頻度 「『現在のアルバイト状況』の設問で、定期的に行っている、不定期に行っているにマークした方で、1週間または月に何日程度アルバイトをしていますか」

	新2回生	新3回生	新4回生以上	総計
1 毎日		3		3
2 週1日	21	17	24	62
3 週2日	62	54	61	177
4 週3日	92	87	85	264
5 週4日	41	47	39	127
6 週5日	18	14	9	41
7 週6日	4	5	4	13
8 その他 月()日	6	7	4	17
総計	244	234	226	704



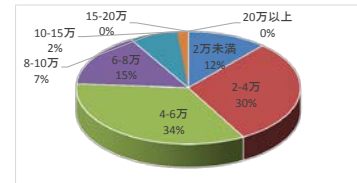
①-2 1日当たりの従事時間 「『現在のアルバイト状況』の設問で、定期的に行っている、不定期に行っているにマークした方で、1日当たりの平均アルバイトの従事時間はどれくらいですか」

	新2回生	新3回生	新4回生以上	総計
1 2時間未満	19	12	12	43
2 2~4時間未満	79	70	54	203
3 4~6時間未満	105	110	106	321
4 6~8時間未満	34	37	40	111
5 8時間以上	8	8	13	29
総計	245	237	225	707



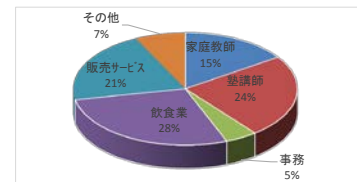
①-3 収入(月収) 「『現在のアルバイト状況』の設問で、定期的に行っている、不定期に行っているにマークした方で、1月当たりの平均収入はどれくらいですか」

	新2回生	新3回生	新4回生以上	総計
1 2万円未満	31	23	27	81
2 2~4万円未満	77	77	59	213
3 4~6万円未満	89	74	78	241
4 6~8万円未満	33	35	40	108
5 8~10万円未満	11	20	18	49
6 10~15万円未満	3	5	3	11
7 15~20万円未満				0
8 20万円以上				0
総計	244	234	225	703



①-4 職種(3つまで) 「『現在のアルバイト状況』の設問で、定期的に行っている、不定期に行っているにマークした方で、アルバイトの職種は何ですか」

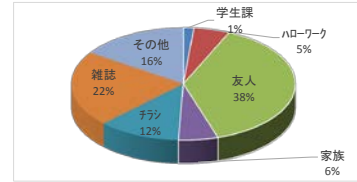
	新2回生	新3回生	新4回生以上	総計
1 家庭教師	59	47	41	147
2 塾講師	84	77	65	226
3 事務	8	15	21	44
4 飲食業	101	97	66	264
5 販売・サービス	58	67	73	198
6 その他	23	17	29	69
総計	333	320	295	948



学生生活実態調査 集計結果 平成26年度実施(平成27年度2~4回生)

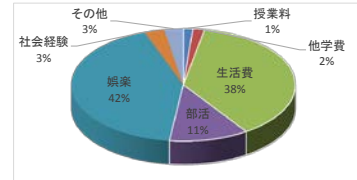
①-5 探索手段・紹介所等(複数可) 「『現在のアルバイト状況』の設問、定期的に行っている、不定期に行っているにマークした方で、アルバイトを紹介された又は探したのはどこですか」

	新2回生	新3回生	新4回生以上	総計
1 学生課	4	6	2	12
2 ハローワーク	11	17	13	41
3 先輩・友人	95	107	102	304
4 家族・親戚	21	11	13	45
5 広告・チラシ	36	33	25	94
6 求人雑誌	56	53	64	173
7 その他	52	40	32	124
総計	275	267	251	793



①-6 収入の最大の用途(1つのみ) 「『現在のアルバイト状況』の設問で、定期的に行っている、不定期に行っているにマークした方で、そのアルバイト収入の主な用途を一つ選んでください」

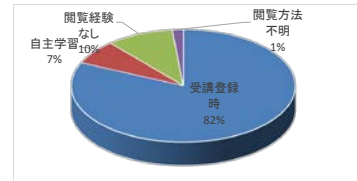
	新2回生	新3回生	新4回生以上	総計
1 授業料	1	6	2	9
2 授業料外の学費	3	4	4	11
3 生活費	75	80	91	246
4 課外活動費	28	27	20	75
5 娯楽レジャー費	105	83	90	278
6 社会経験をjするjため	6	11	2	19
7 その他	7	5	6	18
総計	225	216	215	656



D 履修状況

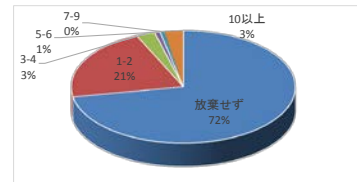
① シラバスの利用(複数可) 「シラバスは教育支援システムや本学ホームページに掲載していますが、どの程度利用しましたか」

	新2回生	新3回生	新4回生以上	総計
1 受講登録時、科目選択で参照した	252	205	209	666
2 予習など自主学習のため参照した	14	24	19	57
3 知っているが閲覧したことがない	22	31	26	79
4 どうやって閲覧するのか知らない	2	7	4	13
総計	290	267	258	815



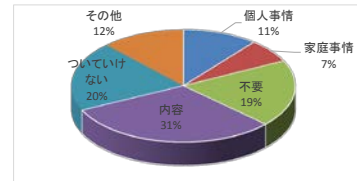
② 26年度後期の履修放棄科目 「平成26年度後期に受講登録した科目で、学期途中で履修を放棄した科目はありますか」

	新2回生	新3回生	新4回生以上	総計
1 放棄しなかった	228	187	143	558
2 1~2科目	41	50	72	163
3 3~4科目	3	3	15	21
4 5~6科目	1	2	3	6
5 7~9科目	1	2	2	5
6 10科目以上	5	5	11	21
総計	279	249	246	774



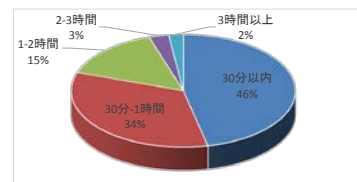
②-1 履修放棄の理由(複数可) 「『履修放棄科目数』の設問で、学期途中で履修を放棄した理由は何ですか(複数可)」

	新2回生	新3回生	新4回生以上	総計
1 アルバイトなど個人的な都合	3	9	15	27
2 病気や家族の事情等	4	5	8	17
3 単位修得の必要がなくなった	12	9	27	48
4 授業が思っていた内容と違った	14	18	45	77
5 授業についていけなくなった	10	20	20	50
6 その他	13	7	10	30
総計	56	68	125	249



③ 1日あたりの平均学習時間 「授業時間以外で1週間を平均すると1日の平均学習時間はどのくらいですか」

	新2回生	新3回生	新4回生以上	総計
1 30分以内	135	98	78	311
2 30分から1時間程度	69	83	74	226
3 1時間から2時間程度	37	24	38	99
4 2時間から3時間程度	1	2	16	19
5 3時間以上	4	2	8	14
総計	246	209	214	669

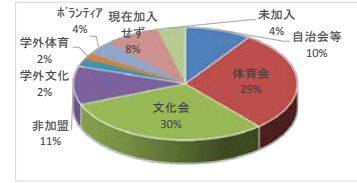


学生生活実態調査 集計結果 平成26年度実施(平成27年度2～4回生)

E クラブ・サークル活動

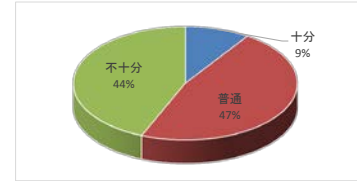
①クラブ・サークル等への加入(複数可) 「クラブ・サークル等に参加していますか(複数回答可)」

	新2回生	新3回生	新4回生以上	総計
1 学生自治会役員・ゼミナル委・学園祭実行委	55	23	14	92
2 体育会所属団体	110	88	81	279
3 文化会所属団体	117	91	84	292
4 体育会・文化会非加盟の団体	37	51	18	106
5 学外文化系団体	7	9	6	22
6 学外体育系団体	6	5	5	16
7 学外ボランティア団体	17	10	12	39
8 現在は加入していない	10	24	42	76
9 加入したことがない	7	13	19	39
総計	366	314	281	961



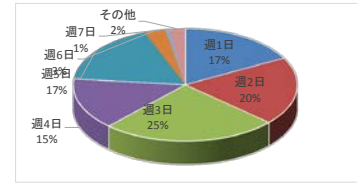
①-1(1) 学内施設設備の充実度 「『クラブ・サークル等への加入』の設問で、本学の学生団体に所属または加入にマークした方で、学内での活動を行うための施設・設備は十分ですか」

	新2回生	新3回生	新4回生以上	総計
1 十分	31	18	10	59
2 普通	127	88	81	296
3 不十分	90	100	85	275
総計	248	206	176	630



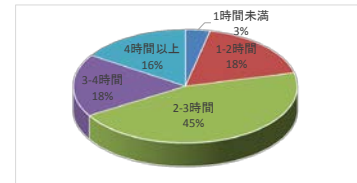
①-1(2) 平均活動日数(1週あたり) 「『クラブ・サークル等への加入』の設問で、本学または学外の団体に所属または加入にマークした方で、1週間または月の平均活動時間は何時間ですか」

	新2回生	新3回生	新4回生以上	総計
1 週1日	40	39	28	107
2 週2日	43	38	41	122
3 週3日	67	41	50	158
4 週4日	40	33	19	92
5 週5日	47	36	26	109
6 週6日	6	6	7	19
7 週7日	1	3	3	4
8 その他	2	8	4	14
総計	246	204	175	625



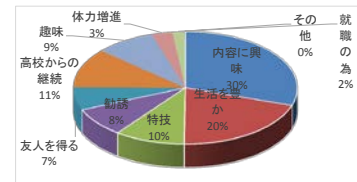
①-1(3) 平均活動時間(1日あたり) 「『クラブ・サークル等への加入』の設問で、本学または学外の団体に所属または加入にマークした方で、1日あたりの平均活動時間は何時間ですか」

	新2回生	新3回生	新4回生以上	総計
1 1時間未満	8	9	5	22
2 1～2時間	42	37	30	109
3 2～3時間	105	91	83	279
4 3～4時間	46	38	26	110
5 4時間以上	42	27	29	98
総計	243	202	173	618



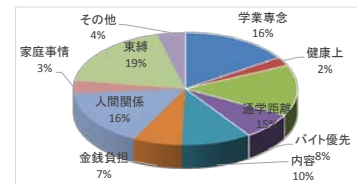
①-1(4) 加入した理由(3つまで) 「『クラブ・サークル等への加入』の設問で、本学または学外の団体に所属または加入にマークした方で、加入した理由は何ですか」

	新2回生	新3回生	新4回生以上	総計
1 活動内容に興味があった	104	96	91	291
2 学生生活を豊かにする	77	53	64	194
3 特技を生かす・伸ばす	31	42	25	98
4 先輩・友人の勧誘	35	21	24	80
5 友人を得るため	22	21	21	64
6 高校時代からの継続	49	28	32	109
7 趣味・娯楽	24	26	34	84
8 体力の増進	9	8	12	29
9 就職を考えて	5	7	5	17
10 その他	1	1	1	3
総計	357	302	308	967



①-2 加入しない、していない理由(3つまで) 「『クラブ・サークル等への加入』の設問で、本学または学外の団体に現在未加入または加入したことがないにマークした方で、加入しない理由は何ですか」

	新2回生	新3回生	新4回生以上	総計
1 学業に専念する	6	7	18	31
2 健康上の理由		1	4	5
3 遠距離通学	7	7	15	29
4 アルバイトを優先	4	5	6	15
5 活動内容の不一致	1	6	13	20
6 金銭的負担が大きい	3	5	6	14
7 人間関係がわずらわしい	3	13	16	32
8 家庭の事情	1	4	2	7
9 束縛を受けたくない	7	16	14	37
10 その他	2	2	4	8
総計	34	66	98	198

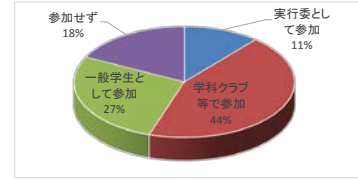


学生生活実態調査 集計結果 平成26年度実施(平成27年度2~4回生)

F 大学行事・ネット・ICT利用

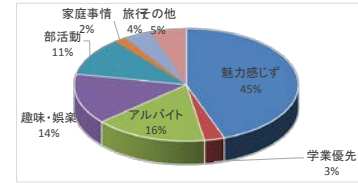
① 藤陵祭への参加 「 昨年の藤陵祭(大学祭)に参加しましたか」

	新2回生	新3回生	新4回生以上	総計
1 実行委員会等として参加	45	27	14	86
2 学科、クラブ等の一員として参加	154	99	85	338
3 一般学生として参加	55	70	85	210
4 参加しなかった	20	51	64	135
総計	274	247	248	769



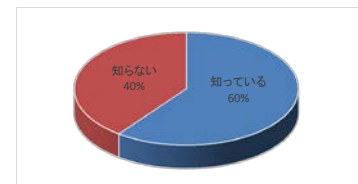
①-1 参加しなかった理由(3つまで) 「『藤陵祭への参加』の設問で、参加しなかったにマークした方で、参加しなかった理由は何ですか」

	新2回生	新3回生	新4回生以上	総計
1 行事に魅力を感じない	6	32	39	77
2 学業優先	1	2	2	5
3 アルバイト	1	10	17	28
4 趣味・娯楽活動	3	10	12	25
5 クラブサークル活動	8	8	3	19
6 家庭の事情	2	1	1	4
7 旅行		3	4	7
8 その他	3	1	5	9
総計	24	67	82	173



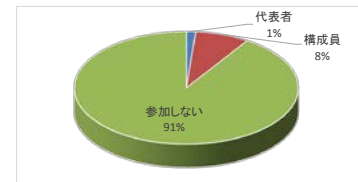
② e-Project@kyokyoの認知 「『e-Project@kyokyo』(学生の自主的で創造性豊かな研究活動を奨励する制度)を知っていますか」

	新2回生	新3回生	新4回生以上	総計
1 知っている	102	172	191	465
2 知らない	175	78	54	307
総計	277	250	245	772



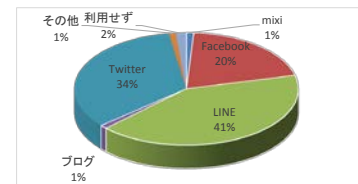
③ e-Project@kyokyoへの応募 「機会があれば『e-Project@kyokyo』に応募または参加しようと思いますか」

	新2回生	新3回生	新4回生以上	総計
1 代表者として応募したい	2	6	2	10
2 構成員として参加したい	24	20	14	58
3 参加の意思はない	235	212	228	675
総計	261	238	244	743



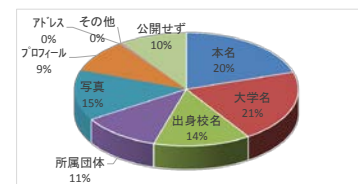
④ SNS等の利用(複数可) 「コミュニティ型のWebサイトを利用したことはありますか(複数回答可)」

	新2回生	新3回生	新4回生以上	総計
1 mixi	2	2	15	19
2 Facebook	92	119	142	353
3 LINE	265	238	228	731
4 ブログ	6	6	6	18
5 Twitter	218	196	181	595
6 その他	4	7	6	17
7 利用していない	11	7	9	27
総計	598	575	587	1760



④-1 SNS等での情報公開(ネット全体に公開、複数可) 「『SNS等の利用状況』の設問で、利用したにマークした方で、ネット全体に公表(掲載)した内容は何か(複数回答可)」

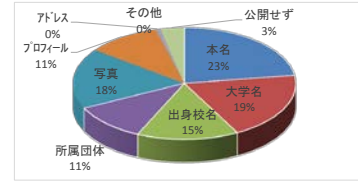
	新2回生	新3回生	新4回生以上	総計
1 本名	120	105	123	348
2 大学名	144	117	94	355
3 出身校名	94	76	72	242
4 所属団体名(クラブ等)	83	68	45	196
5 自分の写真	88	76	86	250
6 プロフィール(年齢・性別・趣味など)	53	50	58	161
7 メールアドレス	1	1	1	3
8 その他		1	3	4
9 公開していない	51	59	59	169
総計	634	553	541	1728



学生生活実態調査 集計結果 平成26年度実施(平成27年度2～4回生)

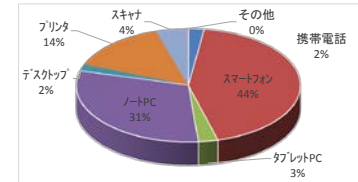
④-2 SNS等での情報公開(知人・友人に公開、複数可) 「『SNS等の利用状況』の設問で、利用したにマークした方で、友人・知人に公表(掲載)した内容は何か(複数回答可)」

	新2回生	新3回生	新4回生以上	総計
1 本名	165	145	156	466
2 大学名	157	128	114	399
3 出身校名	114	100	89	303
4 所属団体名(クラブ等)	97	75	50	222
5 自分の写真	124	122	114	360
6 プロフィール(年齢・性別・趣味など)	71	71	78	220
7 メールアドレス	5	2	3	10
8 その他	1		2	3
9 公開していない	15	28	28	71
総計	749	671	634	2054



⑤ 自分専用の情報機器の所有(複数可) 「自分専用の情報機器を持っていますか」

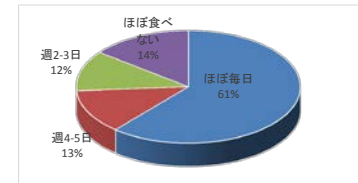
	新2回生	新3回生	新4回生以上	総計
1 携帯電話(ガラケー)	9	17	13	39
2 スマートフォン	268	234	239	741
3 タブレットPC	9	16	23	48
4 ノートPC	180	155	185	520
5 デスクトップPC	19	7	7	33
6 プリンタ	89	68	87	244
7 スキャナ	22	23	31	76
8 その他	1	1	2	4
総計	597	521	587	1705



G 生活習慣

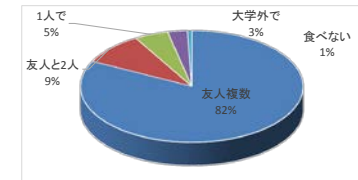
① 朝食摂取状況 「朝食を食べていますか」

	新2回生	新3回生	新4回生以上	総計
1 ほぼ毎日食べる	171	157	147	475
2 週4～5日食べる	35	34	29	98
3 週2～3日食べる	28	27	35	90
4 ほとんど食べない	44	31	38	113
総計	278	249	249	776



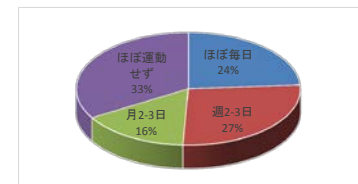
② 大学内での昼食 「大学で昼食は食べますか」

	新2回生	新3回生	新4回生以上	総計
1 複数の友人と食べる	260	197	179	636
2 友人と2人で食べる	9	28	34	71
3 1人で食べる	3	13	22	38
4 大学外で食べる	4	6	12	22
5 昼食を食べない	1	3	1	5
総計	277	247	248	772



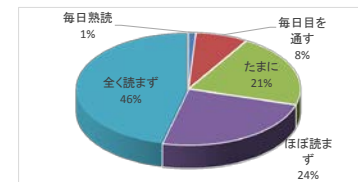
③ 運動習慣 「運動習慣はありますか」

	新2回生	新3回生	新4回生以上	総計
1 ほぼ毎日運動する	72	61	52	185
2 週2～3日程度	75	70	63	208
3 月2～3日程度	40	41	40	121
4 ほとんど運動しない	91	75	94	260
総計	278	247	249	774



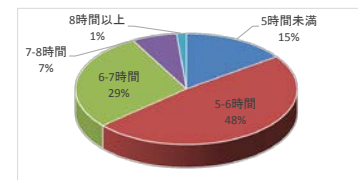
④ 新聞を読む習慣 「新聞を読んでいますか」

	新2回生	新3回生	新4回生以上	総計
1 ほぼ毎日熟読する	3	1	3	7
2 ほぼ毎日目を通す	21	22	18	61
3 たまに眺める	58	57	77	192
4 ほとんど読まない	67	65	57	189
5 まったく読まない	128	102	94	324
総計	277	247	249	773



⑤ 平均睡眠時間 「睡眠時間は、平均で何時間ですか」

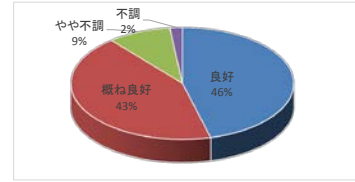
	新2回生	新3回生	新4回生以上	総計
1 5時間未満	33	48	36	117
2 5～6時間	160	110	104	374
3 6～7時間	70	72	78	220
4 7～8時間	13	13	25	51
5 8時間以上	1	4	6	11
総計	277	247	249	773



学生生活実態調査 集計結果 平成26年度実施(平成27年度2~4回生)

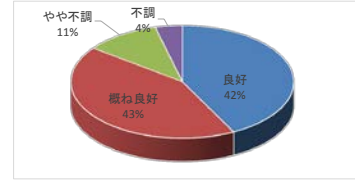
⑥体の健康 「現在のあなたの健康状態は、どうですか」

	新2回生	新3回生	新4回生以上	総計
1 良好	98	130	126	354
2 概ね良好	147	93	92	332
3 やや不調	29	19	23	71
4 不調	3	5	6	14
総計	277	247	247	771



⑦心の健康 「現在のあなたの心の健康状態は、どうですか」

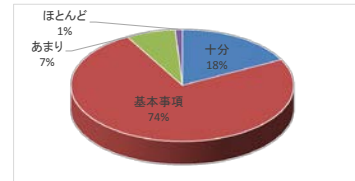
	新2回生	新3回生	新4回生以上	総計
1 良好	114	111	99	324
2 概ね良好	131	96	100	327
3 やや不調	24	26	33	83
4 不調	6	12	12	30
総計	275	245	244	764



H 危機・被害等

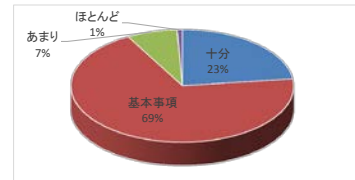
①エイズの知識 「エイズに関する知識をどの程度もっていますか」

	新2回生	新3回生	新4回生以上	総計
1 十分知っている	37	47	51	135
2 基本事項は知っている	223	176	178	577
3 あまり知らない	16	22	18	56
4 ほとんど知らない	2	4	2	8
総計	278	249	249	776



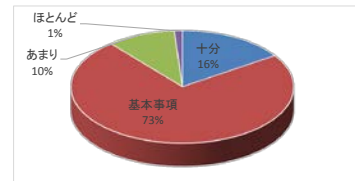
②薬物(大麻等)の知識 「大麻等、薬物に関する知識をどの程度もっていますか」

	新2回生	新3回生	新4回生以上	総計
1 十分知っている	57	63	59	179
2 基本事項は知っている	195	169	170	534
3 あまり知らない	24	14	19	57
4 ほとんど知らない	2	3	1	6
総計	278	249	249	776



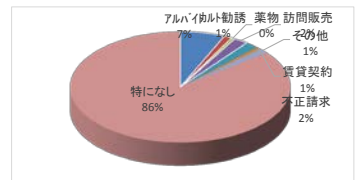
③ハラスメントに関する知識 「ハラスメントに関する知識をどの程度もっていますか」

	新2回生	新3回生	新4回生以上	総計
1 十分知っている	36	40	45	121
2 基本事項は知っている	201	187	179	567
3 あまり知らない	36	18	23	77
4 ほとんど知らない	4	3	2	9
総計	277	248	249	774



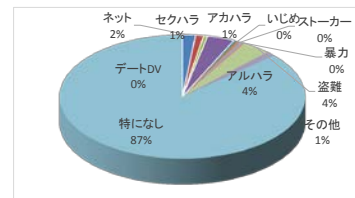
④入学後の生活トラブル(複数可) 「入学後の学生生活においてどのようなトラブルを経験しましたか」

	新2回生	新3回生	新4回生以上	総計
1 アルバイト関係	14	16	20	50
2 ガルトの勧誘	1	5	3	9
3 薬物関係	1	1	2	4
4 訪問販売セールス	3	6	7	16
5 電話ネットでの不正請求	2	3	10	15
6 賃貸契約関係	1	1	3	5
7 その他	1	5	4	10
8 特になし	246	209	201	656
総計	269	246	250	765



⑤入学後の被害経験(複数可) 「入学後の学生生活においてどのような被害を経験しましたか」

	新2回生	新3回生	新4回生以上	総計
1 ネット(SNS、ブログ等)での誹謗中傷	3	4	6	13
2 セクシャルハラスメント			7	8
3 アカデミックハラスメント		3	1	4
4 アルコールハラスメント	10	7	10	27
5 デートDV	1		2	3
6 いじめ		1	2	3
7 ストーカー行為	1		2	3
8 身体・性的暴力			3	3
9 盗難被害	9	8	11	28
10 その他	2	3	4	9
11 特になし	243	210	201	654
総計	253	229	247	729

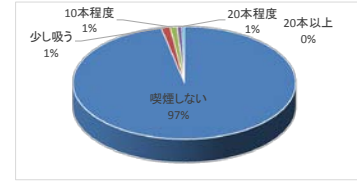


学生生活実態調査 集計結果 平成26年度実施(平成27年度2～4回生)

I 喫煙・飲酒・薬物

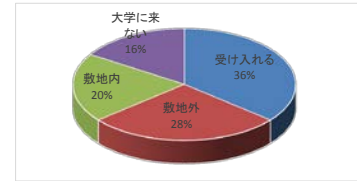
① 喫煙の習慣 「喫煙の習慣はありますか」

	新2回生	新3回生	新4回生以上	総計
1 喫煙しない	272	241	235	748
2 毎日ではないが吸う	1	1	8	10
3 1日10本程度吸う	2	3	3	8
4 1日20本程度吸う	2	1	2	5
5 1日20本以上吸う	1	1	1	3
総計	278	247	249	774



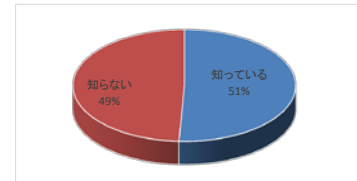
①-1 学内禁煙化されたら 「『喫煙の習慣』の設問で、喫煙するにマークした方で、大学構内の全面禁煙化が導入された場合、どのような行動を取りますか」

	新2回生	新3回生	新4回生以上	総計
1 受け入れる	1	1	7	9
2 喫煙時は敷地外に出る	3	1	3	7
3 敷地内で喫煙する	1	2	2	5
4 大学に来るのを控える	1	2	1	4
総計	6	6	13	25



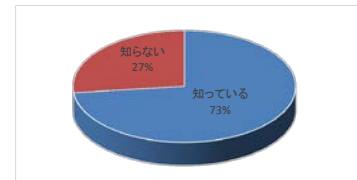
② 校内の喫煙場所 「校内では指定された喫煙場所があるのを知っていますか」

	新2回生	新3回生	新4回生以上	総計
1 知っている	112	140	139	391
2 知らない	164	106	109	379
総計	276	246	248	770



③ 毎週水曜日は禁煙デー 「毎週水曜日が構内全面禁煙デーであることを知っていますか」

	新2回生	新3回生	新4回生以上	総計
1 知っている	166	189	198	553
2 知らない	106	51	46	203
総計	272	240	244	756



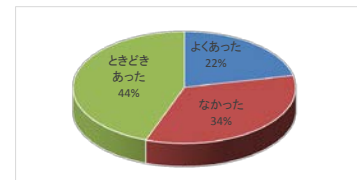
④ 学内全面禁煙化 「大学構内を全面禁煙することについて、どう思いますか」

	新2回生	新3回生	新4回生以上	総計
1 よい	205	174	191	570
2 よくない	15	20	16	51
3 どちらともいえない	53	51	40	144
総計	273	245	247	765



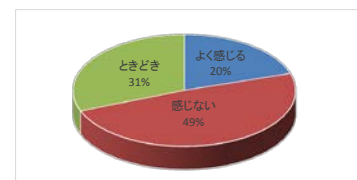
⑤ 受動喫煙(1ヶ月以内) 「過去1ヶ月以内以内に校内で受動喫煙(他人が吸っている煙草の煙を吸うこと)がありましたか」

	新2回生	新3回生	新4回生以上	総計
1 よくあった	52	47	65	164
2 なかった	107	74	77	258
3 ときどきあった	115	119	103	337
総計	274	240	245	759



⑥ 学内喫煙での不快感 「校内の喫煙によって、不快感を感じたことがありますか」

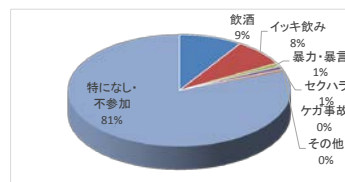
	新2回生	新3回生	新4回生以上	総計
1 よく感じる	53	52	46	151
2 感じない	110	121	136	367
3 ときどき感じる	100	74	59	233
総計	263	247	241	751



学生生活実態調査 集計結果 平成26年度実施(平成27年度2~4回生)

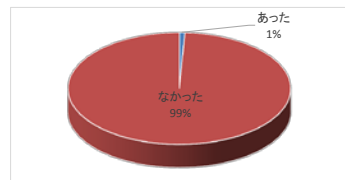
⑦飲み会・コンパの場で(複数可) 「飲み会やコンパなどで次のような経験はありますか」

	新2回生	新3回生	新4回生以上	総計
1 飲酒を強要された	25	22	28	75
2 イッキ飲みをさせられた	20	20	23	63
3 暴力や暴言を受けた	3	2	3	8
4 セクハラを受けた	1	2	5	8
5 ケガや事故を起こした	1			1
6 その他	1	1	1	3
7 特になかった・参加していない	240	208	210	658
総計	291	255	270	816



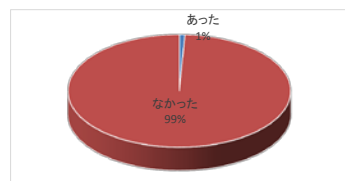
⑧危険ドラッグ等への勧誘(入学以前) 「危険ドラッグ等への勧誘を受けたことがありますか」

	新2回生	新3回生	新4回生以上	総計
1 勧誘があった	3	1	2	6
2 特になかった	269	244	244	757
総計	272	245	246	763



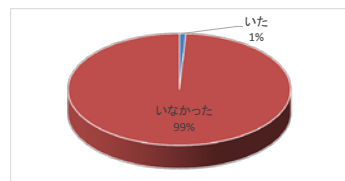
⑨危険ドラッグ等への勧誘(入学後) 「入学以後に危険ドラッグ等への勧誘を受けたことがありますか」

	新2回生	新3回生	新4回生以上	総計
1 勧誘があった	2	1	3	6
2 特になかった	270	244	241	755
総計	272	245	244	761



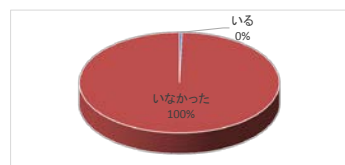
⑩危険ドラッグ等の所持使用者(入学前) 「入学以前に、あなたの周囲で、危険ドラッグ等の所持または使用していた人がいましたか」

	新2回生	新3回生	新4回生以上	総計
1 所持使用者がいた	2	1	4	7
2 所持使用者はいなかった	268	242	242	752
総計	270	243	246	759



⑪危険ドラッグ等の所持使用者(入学後) 「入学以後にあなたの周囲で、危険ドラッグ等の所持または使用をしている(いた)ひとがいますか」

	新2回生	新3回生	新4回生以上	総計
1 所持使用者がいる		2	3	3
2 所持使用者はいなかった	269	241	242	643
総計	269	243	245	643

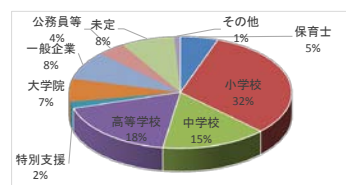


学生生活実態調査 集計結果 平成26年度実施(平成27年度2～4回生)

J 進路希望

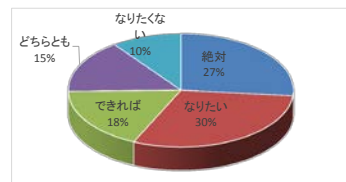
①卒業後の第1希望進路(1つのみ) 「大学卒業後、第1希望として、どのような方向に進みたいと考えていますか」

	新2回生	新3回生	新4回生以上	総計
1 幼稚園・保育士	12	13	17	42
2 小学校教員	94	70	80	244
3 中学校教員	41	43	34	118
4 高等学校教員	62	43	32	137
5 特別支援学校教員	7	2	6	15
6 大学院進学	15	12	24	51
7 一般企業	11	22	31	64
8 公的機関・公務員	7	11	13	31
9 未定	27	26	7	60
10 その他		4	3	7
総計	276	246	247	769



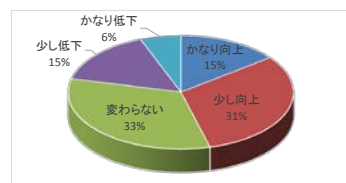
②現在の教員志望度 「教員になりたい気持ち(教員志望度)はどの程度ですか」

	新2回生	新3回生	新4回生以上	総計
1 ぜったい教員になりたい	80	48	78	206
2 教員になりたい	86	76	72	234
3 できれば教員になりたい	51	55	32	138
4 どちらともいえない	47	46	25	118
5 教員にはなりたくない	12	24	42	78
総計	276	249	249	774



③教員志望度の変化(ここ1年間で) 「ここ一年で教員志望度は変化しましたか」

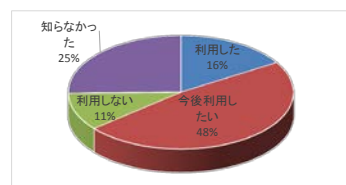
	新2回生	新3回生	新4回生以上	総計
1 教員志望がかなり高まった	33	23	56	112
2 教員志望が少し高まった	87	72	82	241
3 あまり変わらない	97	97	60	254
4 教員志望が少し下がった	50	35	33	118
5 教員志望がかなり下がった	9	18	18	45
総計	276	245	249	770



K 就職支援

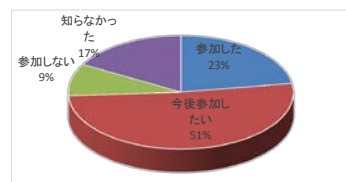
①就職・キャリア支援センター 「学生課の隣にある就職・キャリア支援センターを知っていますか」

	新2回生	新3回生	新4回生以上	総計
1 利用したことがある	6	13	106	125
2 今後利用したい	125	132	111	368
3 利用しようとは思わない	24	39	20	83
4 存在を知らなかった	122	61	12	195
総計	277	245	249	771



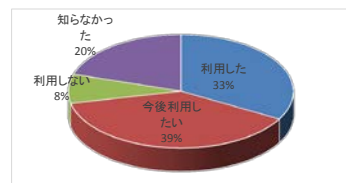
②教員採用・就職支援セミナー 「就職セミナー(教員採用セミナーと就職支援セミナー)を知っていますか」

	新2回生	新3回生	新4回生以上	総計
1 参加したことがある	9	22	143	174
2 今後参加したい	158	166	73	397
3 参加しようとは思わない	19	23	29	71
4 実施を知らなかった	91	35	4	130
総計	277	246	249	772



③就職システム(LiveCampus内)の利用 「就職システム(LiveCampus内)を知っていますか」

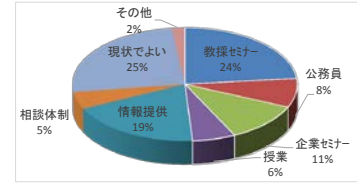
	新2回生	新3回生	新4回生以上	総計
1 利用したことがある	64	47	144	255
2 今後利用したい	107	124	64	295
3 利用しようとは思わない	15	24	25	64
4 存在を知らなかった	88	51	16	155
総計	274	246	249	769



学生生活実態調査 集計結果 平成26年度実施(平成27年度2~4回生)

④就職支援への希望(複数可) 「どのような就職支援を望みますか(複数回答可)」

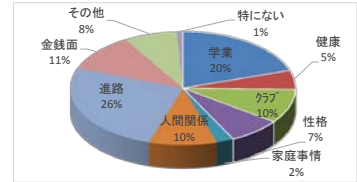
	新2回生	新3回生	新4回生以上	総計
1 教員採用セミナーの強化	86	65	91	242
2 公務員就職セミナーの強化	25	36	24	85
3 企業就職セミナーの強化	32	51	32	115
4 正規授業での就職対策	18	20	26	64
5 情報提供の充実	66	60	70	196
6 就職相談体制の充実	15	16	20	51
7 現状のままでよい	105	88	68	261
8 その他	7	7	6	20
総計	354	343	337	1034



L 悩み不安

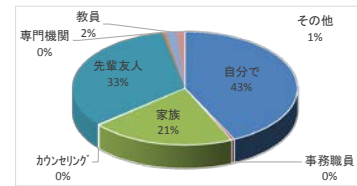
①現在の悩みや不安(3つまで) 「現在、どのような悩みや不安がありますか」

	新2回生	新3回生	新4回生以上	総計
1 学業	106	92	104	302
2 健康	34	19	29	82
3 クラブサークル	64	48	36	148
4 性格	40	37	37	114
5 家庭事情	8	17	12	37
6 人間関係	58	43	47	148
7 進路	118	120	154	392
8 金銭面	63	44	56	163
9 その他	45	46	25	116
10 特にない	4	6	3	13
総計	540	472	503	1515



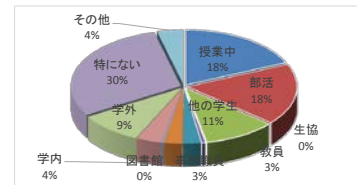
②悩みや不安の解決法(3つまで) 「悩みや不安の解決方法はありますか」

	新2回生	新3回生	新4回生以上	総計
1 自分で考える	227	201	201	629
2 大学事務職員に相談	1	2	3	6
3 家族に相談	108	98	96	302
4 保健管理センターのカounseling		1	2	3
5 先輩友人に相談	170	157	155	482
6 カウンセラー等専門機関に相談	2	1	3	6
7 大学教員に相談	3	8	14	25
8 その他	8	6	3	17
総計	519	474	477	1470



③ストレスを感じる場面(3つまで) 「どんな場面でストレスを感じる人が多いですか」

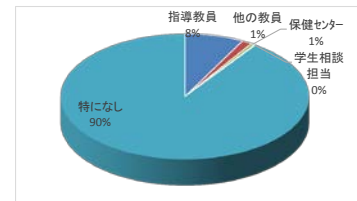
	新2回生	新3回生	新4回生以上	総計
1 授業中	71	69	44	184
2 クラブサークル中	76	59	45	180
3 他の学生といる時	39	37	31	107
4 生協にいる時	1	2	3	6
5 教員といる時	9	12	6	27
6 事務職員といる時	3	9	15	27
7 図書館にいる時		1	2	3
8 その他学内にいる時	8	19	10	37
9 学外にいる時	36	23	35	94
10 特にない	100	95	105	300
11 その他	13	11	15	39
総計	356	337	311	1004



M 学内施設

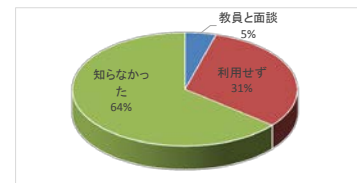
①ここ1年の学生相談の利用 「最近1年間に学内の学生相談を利用したことがありますか」

	新2回生	新3回生	新4回生以上	総計
1 指導教員に相談した	8	23	28	59
2 指導教員以外の教員に相談した	1	4	5	10
3 保健管理センター(心の健康相談)を利用した	1		3	4
4 学生相談担当教員制度を利用した			1	1
5 特に利用しなかった	263	220	210	693
総計	263	220	210	693



②オフィスアワーの活用 「大学教員によるオフィスアワーを活用しましたか」

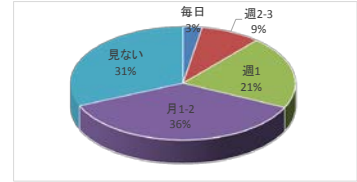
	新2回生	新3回生	新4回生以上	総計
1 オフィスアワーを活用して教員と面談した	9	11	14	34
2 オフィスアワーは知っていたが利用しなかった	49	88	103	240
3 オフィスアワーがあることを知らなかった	214	145	130	489
総計	272	244	247	763



学生生活実態調査 集計結果 平成26年度実施(平成27年度2～4回生)

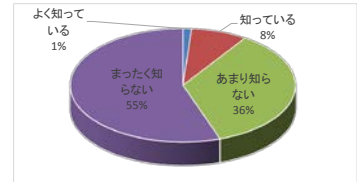
③メインストリート 掲示板の閲覧 「学内の学生向けの掲示板(メインストリートに設置)や電子掲示板をどの程度見ていますか」

	新2回生	新3回生	新4回生以上	総計
1 ほぼ毎日見ている	5	8	8	21
2 週2～3回見ている	14	28	24	66
3 週1回見ている	45	60	54	159
4 月1～2回見ている	94	88	97	279
5 ほとんど見ていない	115	63	64	242
総計	273	247	247	767



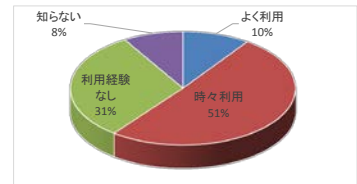
④ハラスメント相談窓口 「大学にハラスメント相談窓口があることを知っていますか」

	新2回生	新3回生	新4回生以上	総計
1 よく知っている	1	4	4	9
2 知っている	23	19	18	60
3 あまり知らない	96	73	93	262
4 まったく知らない	148	141	121	410
総計	268	237	236	741



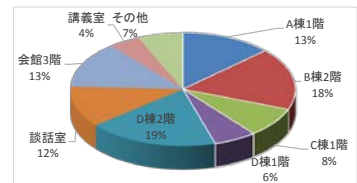
⑤自主的学習の施設 「1号館A棟、B棟および2号館の自主的学習施設をどの程度利用していますか」

	新2回生	新3回生	新4回生以上	総計
1 よく利用している	27	24	23	74
2 ときどき利用している	127	121	139	387
3 利用したことがない	96	75	65	236
4 施設の利用を知らない	22	25	19	66
総計	272	245	246	763



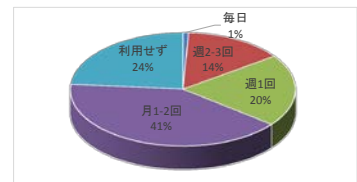
⑤-1 利用する学習施設(複数可) 「『自主的学習の施設』の設問で、利用しているにマークした方で、どの施設を利用していますか(複数回答可)」

	新2回生	新3回生	新4回生以上	総計
1 A棟1階自習室	24	28	44	96
2 B棟2階自習室	23	40	67	130
3 C棟1階ロビー	26	20	16	62
4 D棟1階電子ピアノ自習室	15	17	13	45
5 D棟2階ピアノ自習室	61	45	31	137
6 大学会館1階談話室	30	31	25	86
7 大学会館3階自習室	21	36	40	97
8 講義室	9	9	15	33
9 その他	20	16	12	48
総計	229	242	263	734



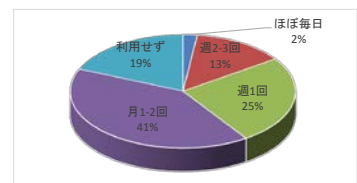
⑥IPOの利用 「大学の情報処理センター(IPO)をどの程度利用していますか」

	新2回生	新3回生	新4回生以上	総計
1 ほぼ毎日	1	3	2	6
2 週2～3回	68	32	7	107
3 週1回	76	50	28	154
4 月1～2回	89	104	112	305
5 ほとんど利用しない	33	51	93	177
総計	267	240	242	749



⑦図書館の利用 「大学の附属図書館をどの程度利用していますか」

	新2回生	新3回生	新4回生以上	総計
1 ほぼ毎日	4	7	4	15
2 週2～3回	32	33	33	98
3 週1回	62	57	67	186
4 月1～2回	109	94	98	301
5 ほとんど利用しない	55	44	38	137
総計	262	235	240	737

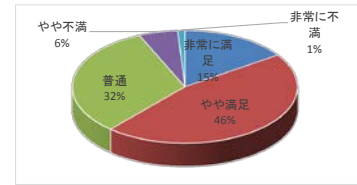


学生生活実態調査 集計結果 平成26年度実施(平成27年度2~4回生)

N 生活満足度

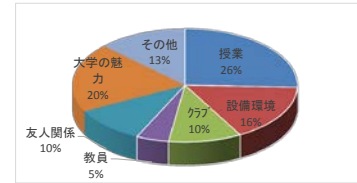
①生活満足度 「現在の学生生活に満足していますか」

	新2回生	新3回生	新4回生以上	総計
1 非常に満足	43	44	32	119
2 やや満足	117	113	124	354
3 普通	95	73	78	246
4 やや不満	19	15	9	43
5 非常に不満	1	3	4	8
総計	275	248	247	770



①-1 不満の理由(複数可) 「『生活満足度』の設問で、やや不満または非常に不満にマークした方で、その不満の理由は何ですか」

	新2回生	新3回生	新4回生以上	総計
1 授業がわからない面白くない	9	9	4	22
2 施設設備環境がよくない	4	7	3	14
3 クラブサークルに魅力がない	6	3		9
4 教員との関わりが少ない	3	1		4
5 友人ができない少ない	3	4	2	9
6 大学に魅力がない	4	10	3	17
7 その他	3	3	5	11
総計	32	37	17	86



②学生生活での充実事項(3つまで) 「学生生活で充実していると思うことは何ですか」

	新2回生	新3回生	新4回生以上	総計
1 学業	81	75	65	221
2 課外活動(クラブ・サークル等)	177	132	112	421
3 人間関係	108	96	102	306
4 趣味・娯楽	130	116	118	364
5 アルバイト	86	82	95	263
6 ボランティア活動	13	14	36	63
7 充実していない	7	13	12	32
8 その他	6	3	2	11
総計	608	531	542	1681

